

OHJEITA IMPIVAARAN HALLIEN PULINAPALSTAN KÄYTTÖÖN

Kuinka rekisteröidyn?

Klikkaa ylärivin "register" –kuvaketta:



Täytä kentät seuraavasti:

Username: Tee itsellesi käyttäjätunnus, sen täytyy olla oma nimesi yhteenkirjoitettuna (EtunimiSukunimi). Voit käyttää kirjaimia A-Z ja numeroita 0-9, pituus on 1-18 merkkiä. Siinä ei saa olla välilyöntejä.

Password: keksi itsellesi salasana (ei ehkä ole viisasta käyttää koirasi nimeä...)

Password (again): kirjoita salasana uudelleen

Email: kirjoita sähköpostiosoitteesi (tarvitset sellaisen käyttäjätunnuksen aktivointiin)

Email (again): vahvista osoitteesi vielä uudelleen

Hide Email, "No" tai "Yes": Jos valitset "No", muut palstalaiset eivät näe sähköpostiosoitettasi, jos taas "Yes", se on näkyvässä.

Birthday: Tässä kysytään syntymäaikaasi, eli Month-valikosta oikea kuukausi, Day-valikosta päivämäärä ja Year-valikosta vuosi.

Show Age: "No" tai "Yes" – valitsemalla "No" muut palstalaiset eivät näe ikääsi, "Yes"-valinnalla kyllä. ("Yes" voisi olla ihan ok vaihtoehto, kun meillä on niin monenikäisiä jäseniä. Voi olla kiva tietää keskusteleeko 13- vai 53-vuotiaan kanssa!)

Impivaaran Hallit ry :: Register

Register

Thank you for taking the time to register. Please note that all information is required.

Username:	<input type="text"/>	This username will be used for logging into this forum. You can change your name by updating the "display name" in your profile.
Password:	<input type="password"/>	This is the password you will use to login to your account. All passwords must be a minimum of 6 characters long. We recommend passwords which contain both numbers and letters.
Password: (again)	<input type="password"/>	
Email:	<input type="text"/>	An activation email will be sent to this address. You must use the activation key in this email to enable your account.
Email: (again)	<input type="text"/>	
Hide Email:	<input type="radio"/> No <input checked="" type="radio"/> Yes	By checking this option only you and staff members at this forum will be able to see your email address.
Birthday:	--Month-- <input type="button" value="v"/> --Day-- <input type="button" value="v"/> --Year-- <input type="button" value="v"/>	We require that you enter your birthday as to comply with US law.
Show Age:	<input type="radio"/> No <input checked="" type="radio"/> Yes	Selecting "No" will hide your birthday and age from any non-staff members of this forum.

I Agree I Do Not Agree [Create Account](#)

Valitse vielä "I Agree" sivun alalaidasta, ja klikkaa Create Account. Eteesi aukeaa sivu jossa sinun pitää antaa juuri luomasi salasana.

Username:
Password:
Stay logged in for:

"Stay logged in for" –kohdassa voit määrittää ajan jonka tunnuksesi on sillä kertaa päällä palstalla. Klikkaa Login, ja seuraavaksi tulee tällainen ruutu:

Activate Account
Please enter your activation key in the form below to verify or update your email address and have a new activation key.
Activation Key:

Käy katsomassa ilmoittamasi sähköpostiosoitteen saapuneet viestit, olet saanut sinne aktivointikoodin joka pitää laittaa tähän. (Viimeinen rivi: Your activation key is: kauheanpitkännumero-jakirjainyhdistelmä). Sitten klikkaat Activate Account. Myöhemmin klikkaat itsesi palstalle nappulalla "Login", anna käyttäjänimesi ja salasanasi.

Impivaaran Hallit ry Welcome Guest. Please [Login](#) or [Register](#).
« Home » Aug 4, 2005, 8:56am
[home](#) [help](#) [search](#) [login](#) [register](#)

Rekisteröitymisen edut

Rekisteröityneen käyttäjän tiedot täyttyvät automaattisesti viesteihin. Näet mitkä viestit ovat uusia (tulleet sen jälkeen kun viimeksi kävit palstalla); viestien edessä lukee isolla "NEW".

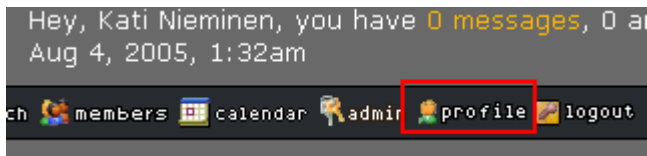
Voit halutessasi saada sähköpostiisi viestin kun palstalla vastataan sinun viestiisi.

Voit lähettää henkilökohtaisia viestejä muille palstalaisille.

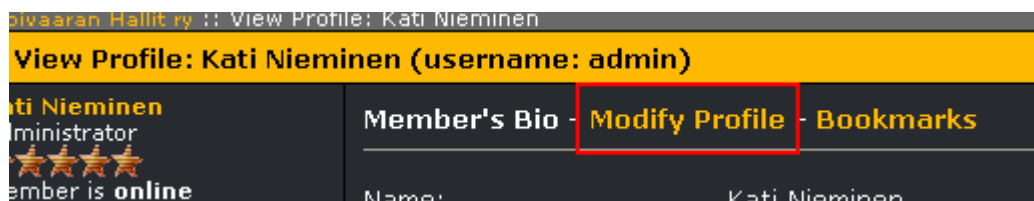
Kukaan muu ei voi käyttää sinun "nimeäsi"/käyttäjätunnustasi, sillä se voi olla vain sinun käytössäsi.

Tietojen muuttaminen

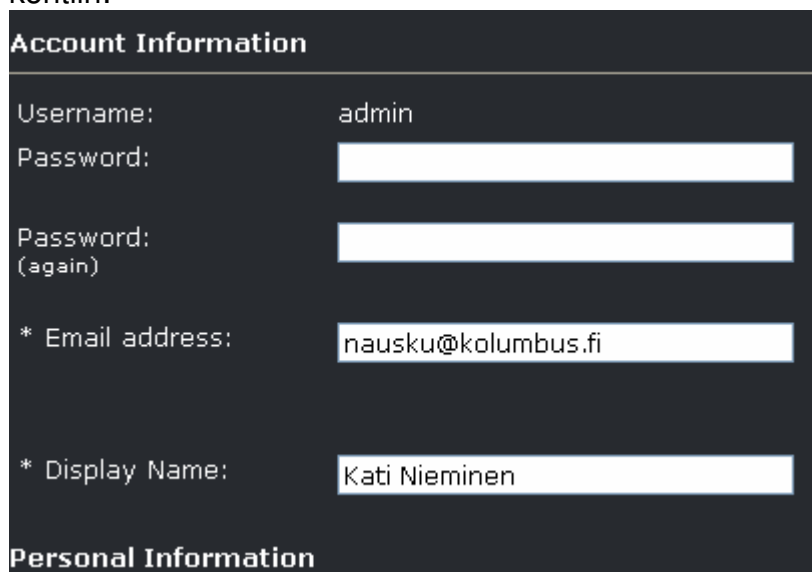
Jos haluat muuttaa tietojasi, esimerkiksi vaihtaa sähköpostiosoitetta, klikkaa yläreunan kohtaa "profile":



Seuraavaksi "modify profile":



Profiilissa on paljon eri vaihtoehtoja, mutta tässä muutama neuvo näihin kohtiin:

A screenshot of the 'Account Information' form. The form is set against a dark background with white text and input fields. It contains the following fields:

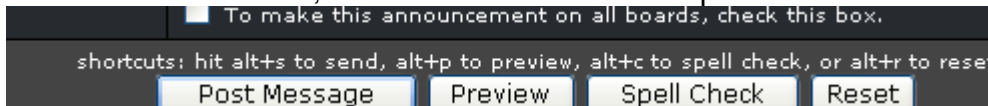
- Username: admin
- Password: [empty text input field]
- Password: (again) [empty text input field]
- * Email address: nausku@kolumbus.fi
- * Display Name: Kati Nieminen

Below the form, the heading 'Personal Information' is visible.

Jos **et** halua vaihtaa salasanaasi, jätä Password-kohta tyhjäksi! Display Name on se nimi joka näkyy muille viestiesi lähettäjänä (tulee olla oikea nimesi).

Kun olet tehnyt haluamasi muutokset, klikkaa Modify profile –nappulaa.

Kun viestisi on valmis, valitse alareunasta näistä painikkeista:



"Post Message" (Post Reply jos olet vastaamassa olemassa olevaan keskusteluun) julkaisee viestisi suoraan, "Preview" näyttää sinulle ensin miltä se näyttäisi, ja "Reset"-nappula tyhjentää täyttämäsi kentät.
Helppoa!